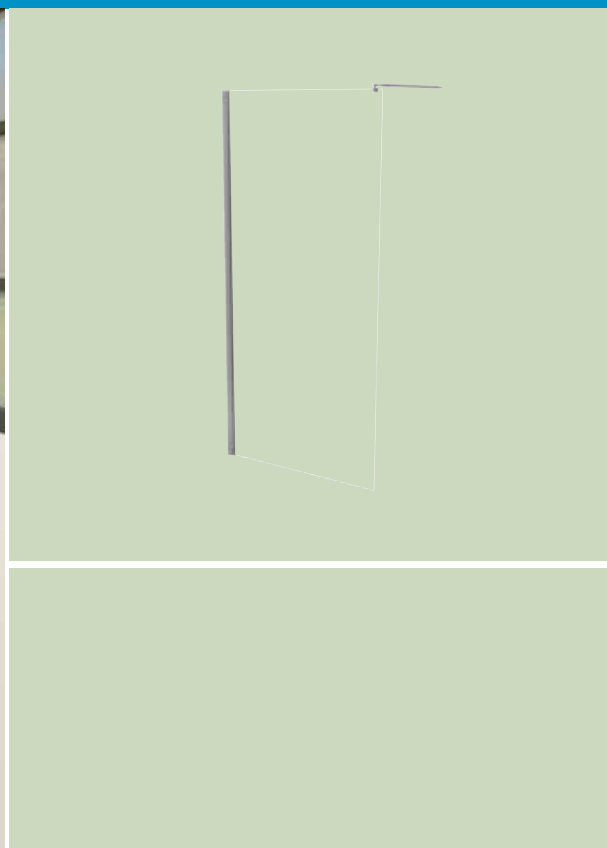



PAROI DE DOUCHE ALEA - VERRE TREMPÉ 10MM - TRANSPARENT - 90X200CM



Installation réversible



Anticalcaire



Sans seuil

La paroi de douche à l'italienne ALEA est une paroi haut de gamme en verre trempé épais de 10mm, traité anticalcaire 1 face.

Sans seuil, elle offre une bonne accessibilité à l'espace de douche.

Elle permet un montage de plein pied ou sur receveur et est réversible gauche/droite. Elle ne nécessite pas de fixation au sol, le poids de la paroi assurant la stabilité de l'ensemble.

Transparente.

Solide, élégante, d'entretien facile, la paroi ALEA constituera un élément clef de décoration pour votre salle de bain.

DESCRIPTION

La paroi de douche à l'italienne ALEA est une paroi haut de gamme en verre trempé épais de 10mm, traité anticalcaire 1 face.
Sans seuil, elle offre une bonne accessibilité à l'espace de douche.
Elle permet un montage de plein pied ou sur receveur et est réversible gauche/droite. Elle ne nécessite pas de fixation au sol, le poids de la paroi assurant la stabilité de l'ensemble.
Transparente.
Solide, élégante, d'entretien facile, la paroi ALEA constituera un élément clef de décoration pour votre salle de bain.
Ce produit de la collection Zen à Vivre vous assure un confort sans égal et vous permet profiter de votre intérieur en toute sérénité.

Dimension : H200xL90cm
Verre trempé épaisseur 10mm
Traitement anticalcaire Sans seuil
Installation réversible
Profilé en aluminium chromé ajustable (-20mm)
Vendue avec barre de fixation murale en inox (extensible de 65 à 120cm)
L'installation de cette paroi ne nécessite pas de fixation au sol, le poids du verre assure la stabilité de l'ensemble.

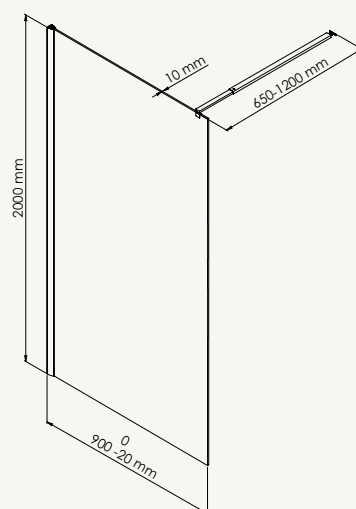
APPLICATIONS

installation sanitaire

CONDITIONS D'UTILISATION

999999

Réf.	Gencod
SACHQIALEA90T	3663338091927



Transparent

COMPATIBILITÉ	999999
PRÉCAUTION D'EMPLOI	Afin de conserver l'efficacité du traitement anticalcaire il est conseillé d'utiliser uniquement une raclette de nettoyage et d'éviter tout produit nettoyant agressif. Respecter les conditions de mise en œuvre sur l'emballage et la notice. Dans les régions dites "calcaires", nous préconisons d'utiliser un adoucisseur d'eau pour un meilleur confort.
SPECIFICATIONS D'INSTALLATION	Permet l'équipement sanitaire des salles de bains et cuisine.
	N'est pas adapté pour une application autre que celle décrite ci-dessus. Notre garantie porte sur les défauts de matière ou de fabrication et s'applique dans les conditions définies par le fabricant. La garantie ne couvre pas les consommables, l'usure normale, les pièces mobiles, les dommages dus aux chocs, au gel, le défaut d'entretien régulier et approprié, à l'usage de produits d'étanchéité non ACS type filasse (notamment sur les raccords mécaniques), de produits d'entretien trop agressifs ou de traitements de l'eau inadaptés, à la présence de corps étrangers véhiculés par l'eau (limaille, sable, calcaire, etc...) la mise en œuvre non conforme aux règles de l'art, avis et fiche technique et aux DTU.
PRESCRIPTION DE POSE	Montage de plein pied ou sur receveur et est réversible gauche/droite. Elle ne nécessite pas de fixation au sol, le poids de la paroi assurant la stabilité de l'ensemble.